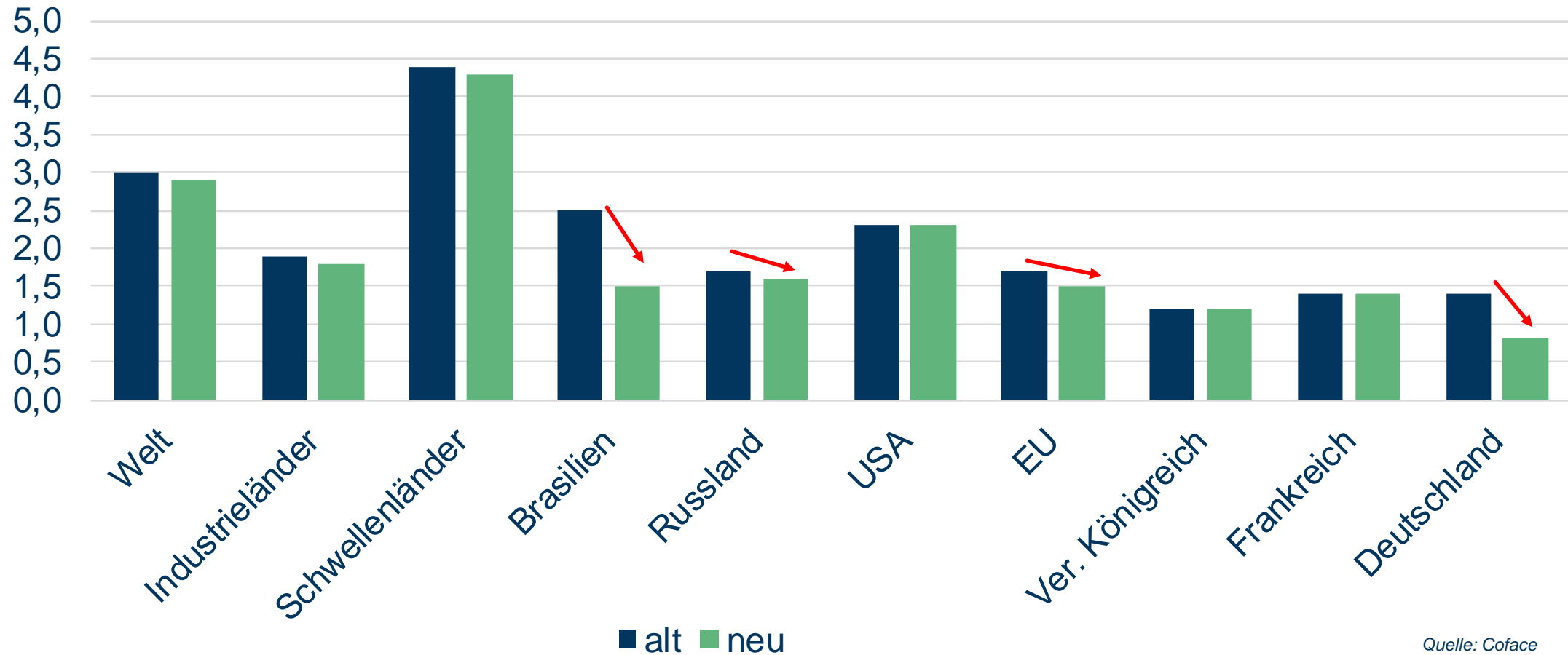


LÄNDERRISIKEN AUS SICHT VON COFACE

Christiane von Berg

Regional Economist, Coface Northern Europe

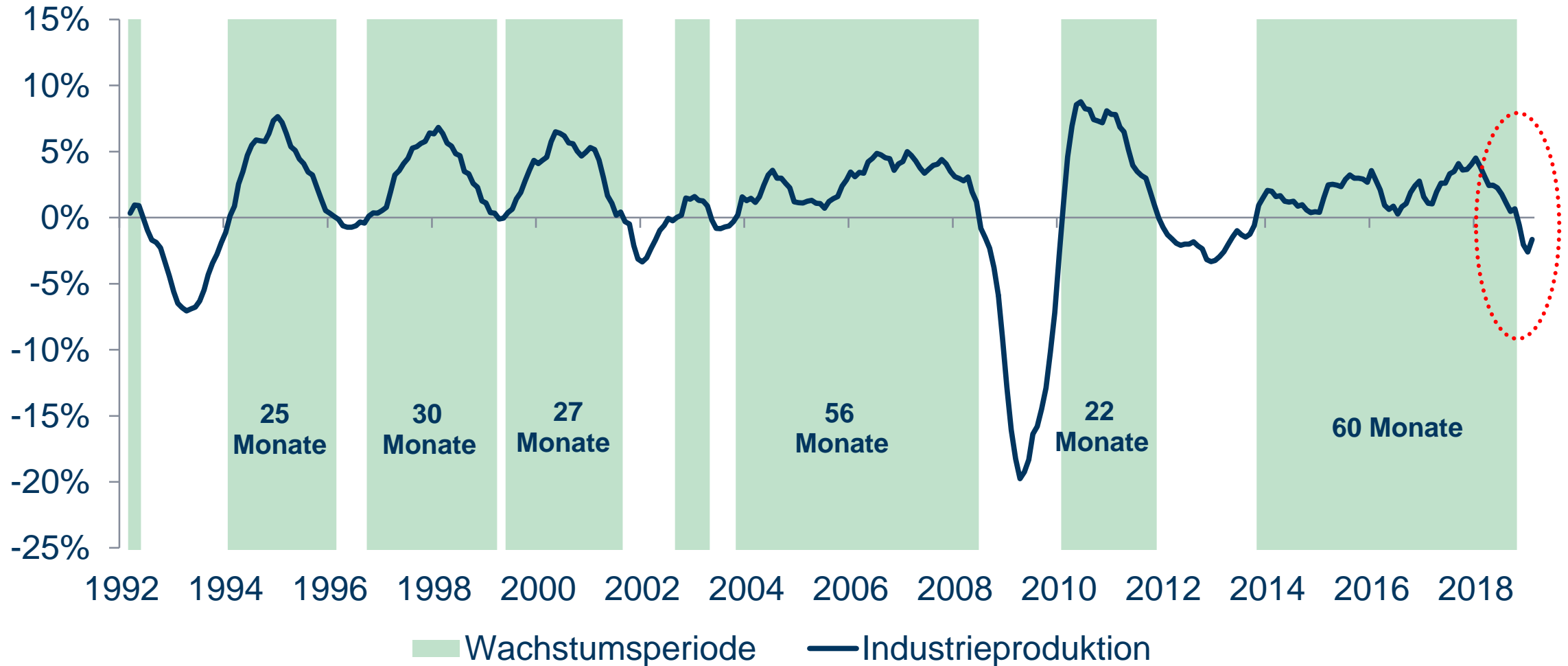
Wachstumsprognosen Handbook vs. Barometer
(Veränderung zum Vorjahr in Prozent)



EURO-RAUM: IST DAS ENDE DES AUFSCHWUNGS ERREICHT?

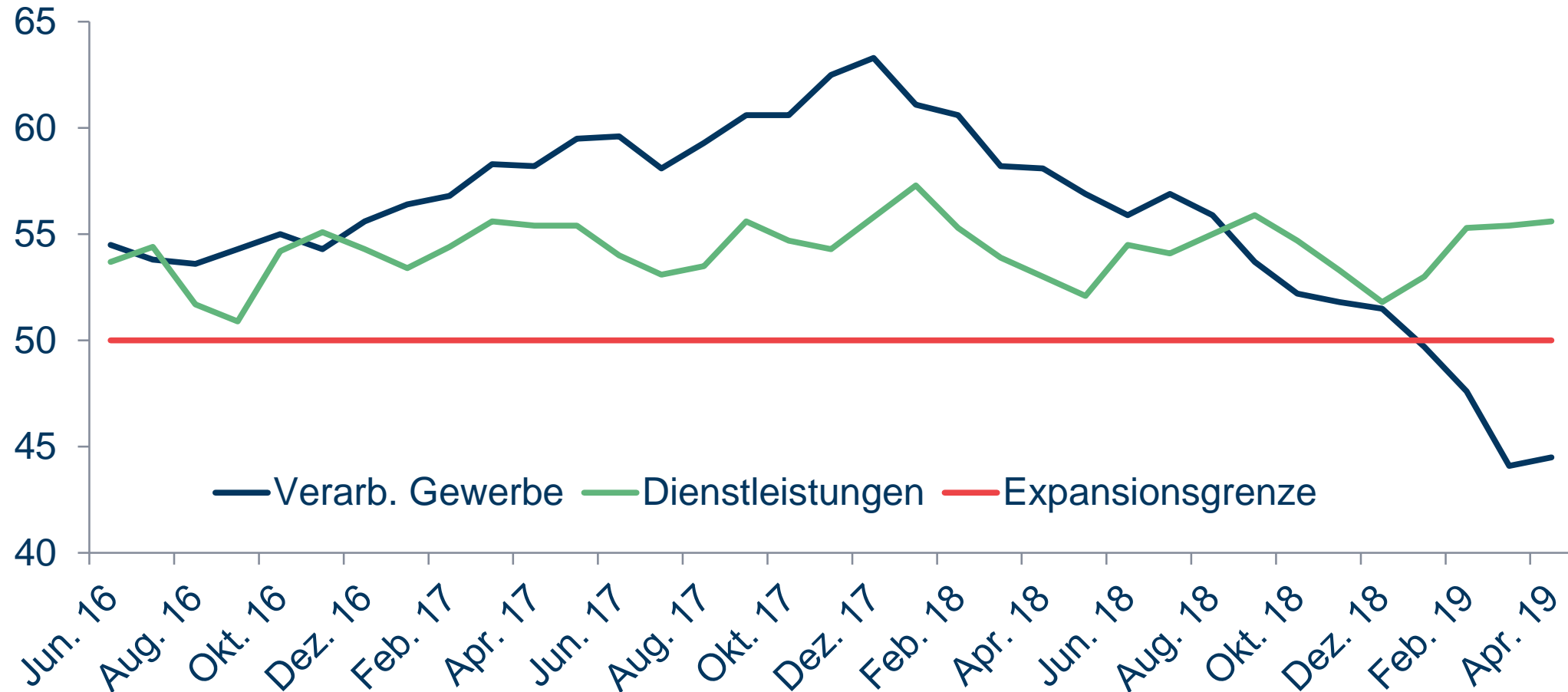
Euro-Raum: Industrieproduktion

(3-Monate gleitender Durchschnitt, Veränderung zum Vorjahr in Prozent)



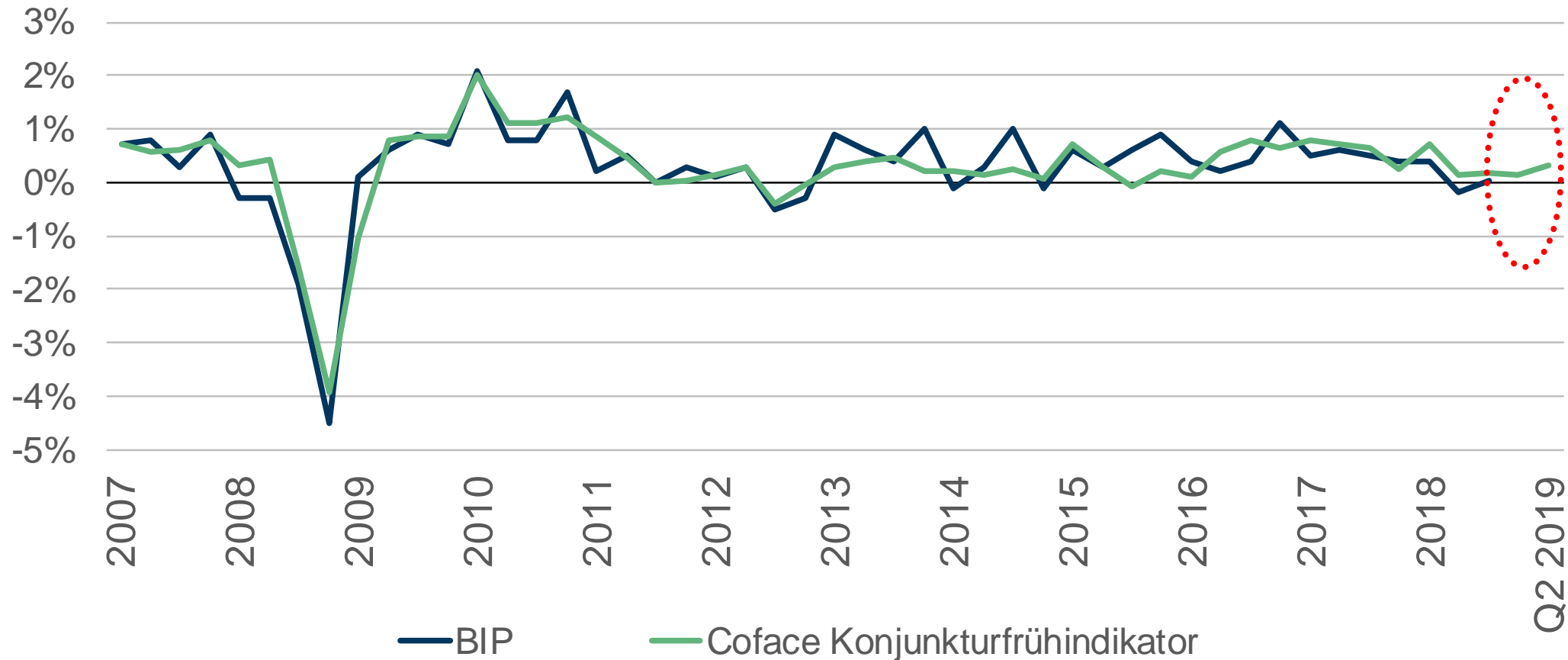
NICHT UNBEDINGT – DER SERVICE-SEKTOR SIEHT DIES ANDERS

Deutschland PMI: Verarbeitendes Gewerbe, Dienstleistungssektor
(in Punkten)

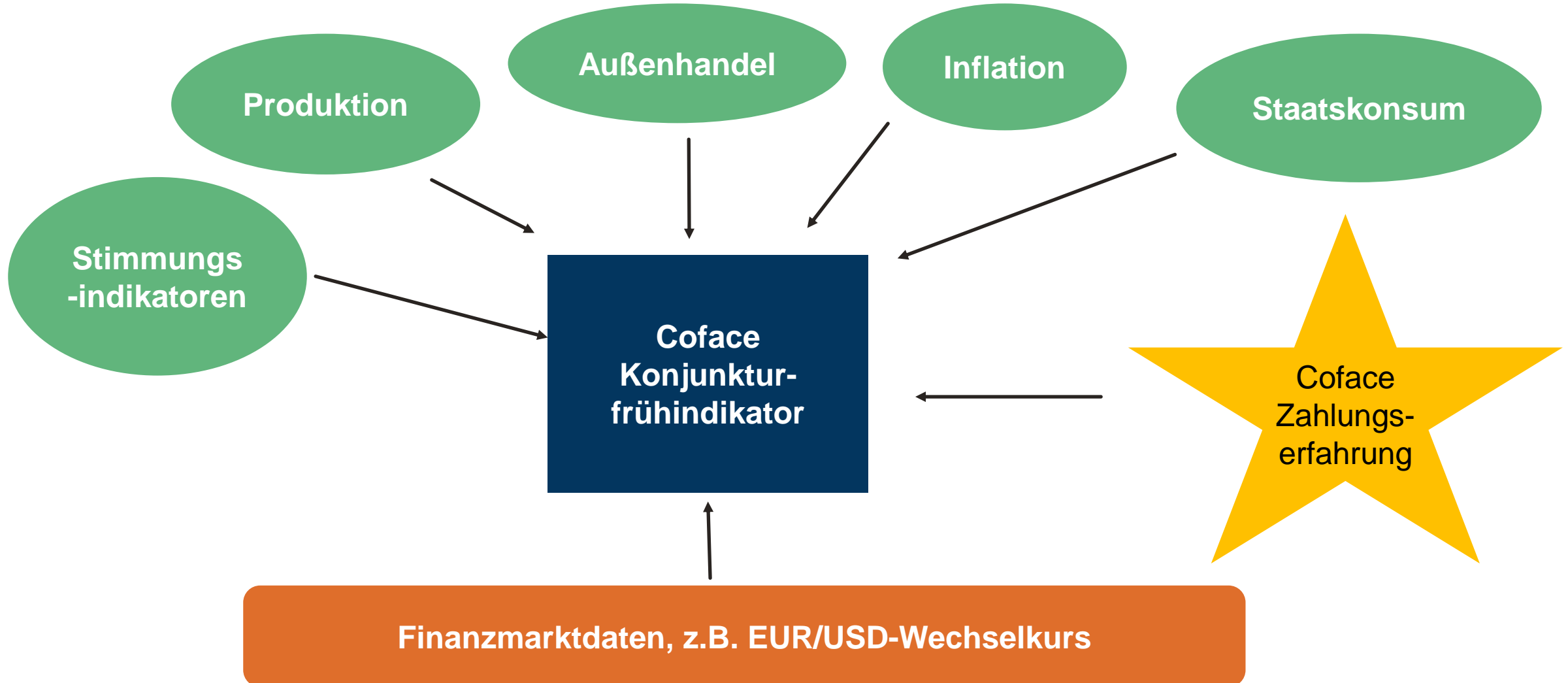


Quelle: IHS Markit, Datastream, Coface

Deutschland: Coface Konjunkturfrühindikator und BIP
Veränderung zum Vorquartal in Prozent



WAS GEHT IN DEN NEUEN KONJUNKTURFRÜHINDIKATOR EIN?



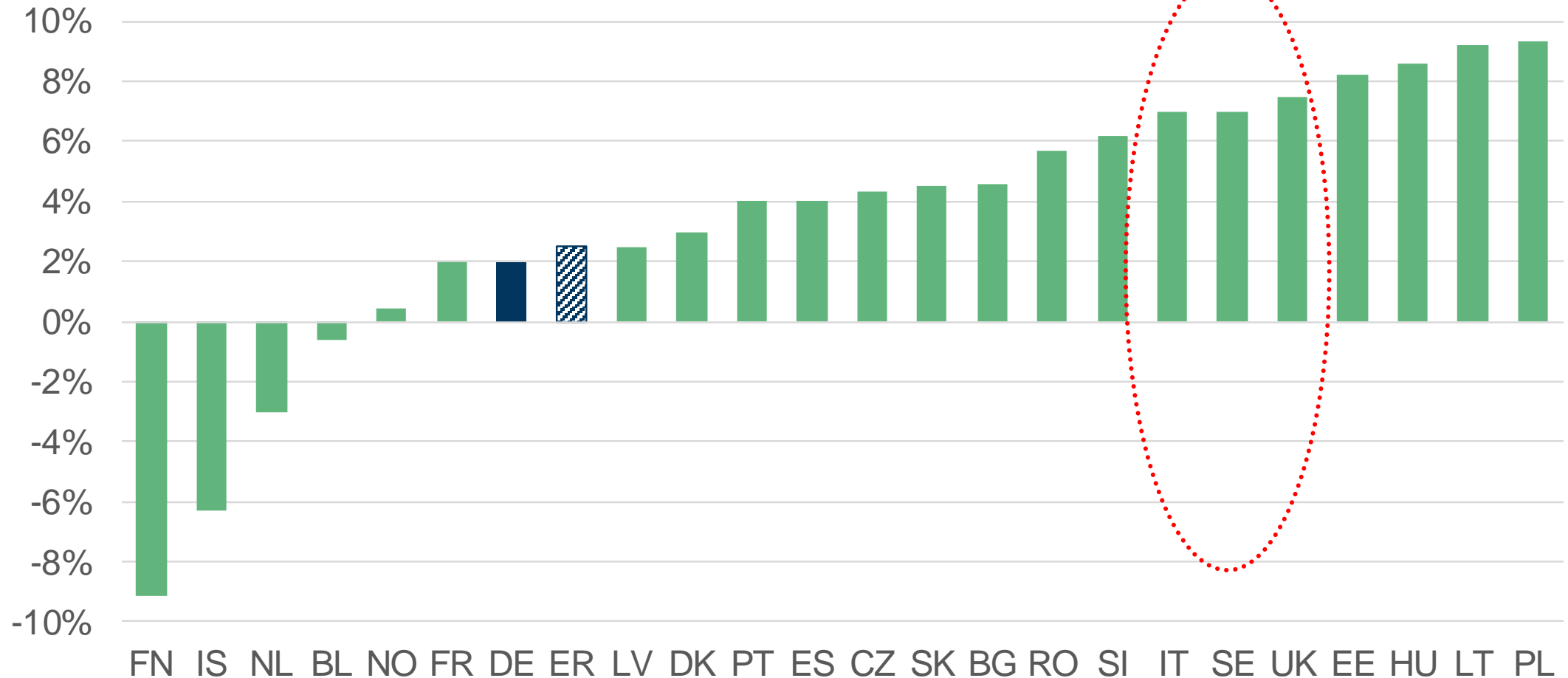
Deutschland: Insolvenzen nehmen wieder zu

Veränderung zum Vorjahr in Prozent (2019: Coface-Prognose)



EUROPA: MEHR UNTERNEHMENSINSOLVENZEN VORAUSS

Europa: Unternehmensinsolvenzen
Coface-Prognose für 2019 zum Vorjahr in Prozent



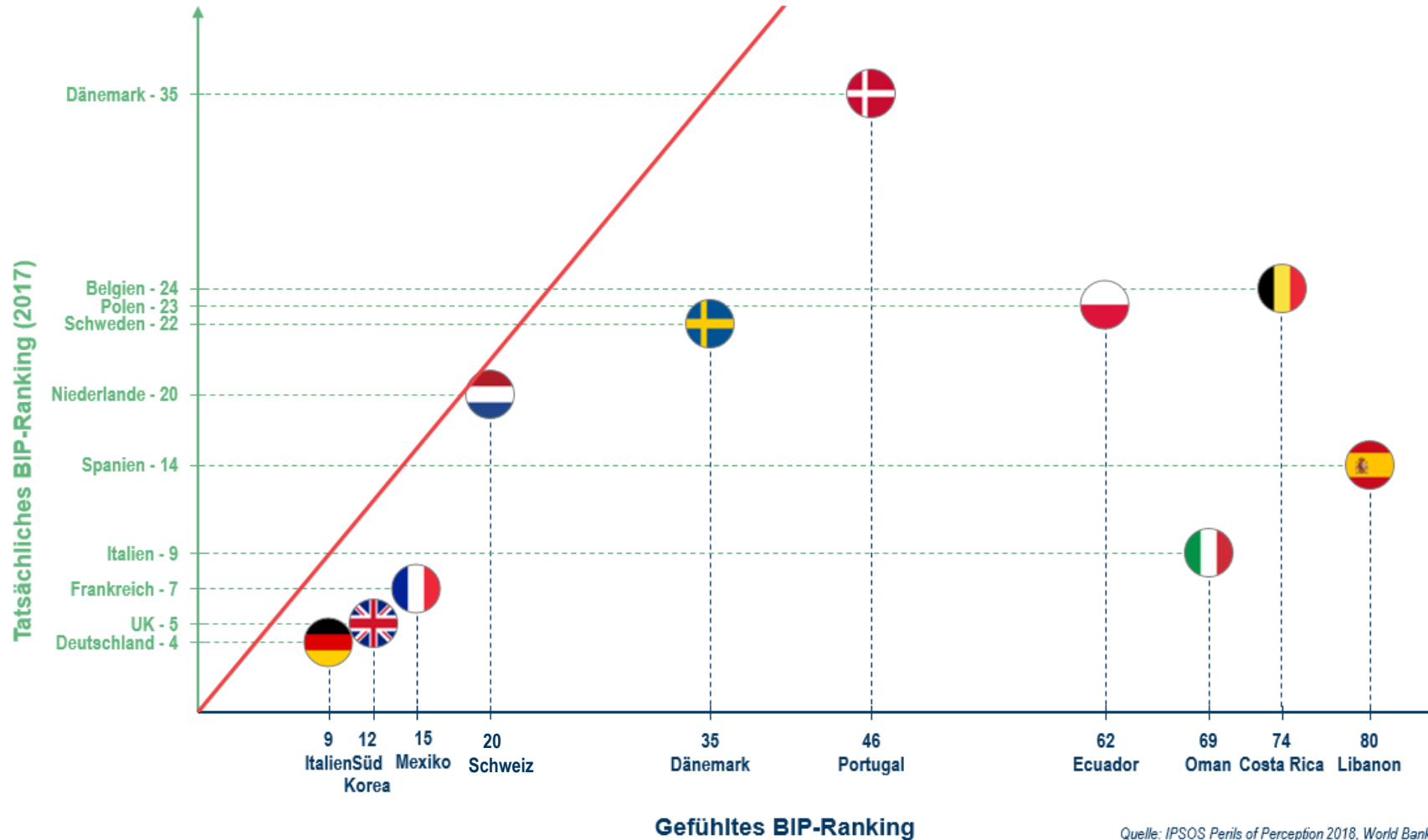
WELCHE (POLITISCHEN) RISIKEN STEHEN IM RAUM?

- Globaler Nachfragerückgang – wenn China nicht mehr mitspielen will...
- Die Handelspolitik der USA – Wer steht noch auf Trumps Dealliste?
- Brexit – Kommt er? Und wenn ja, wann? Und wenn ja, wie?
- Italien – schwaches Wachstum „auf Pump“
- Wirtschaftsreformen, die das Volk nicht will (#gelbwesten)
- Schwellenländer: Aus den Nachrichten...aus dem Sinn?
- **Die gefühlte Wirtschaft und der politische Zusammenhalt – es wird eng für Europa!**



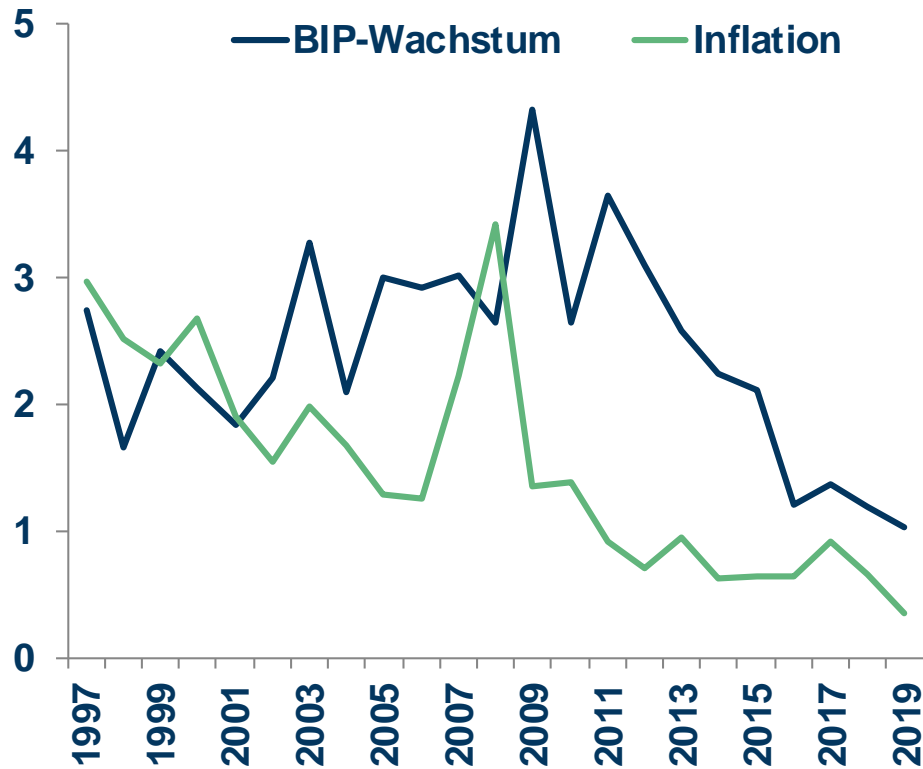
An welcher Stelle sehen Sie
Deutschland im Ranking
der größten Volkswirtschaften
weltweit?

An welcher Stelle steht Ihr Land im Ranking der größten Volkswirtschaften der Welt?



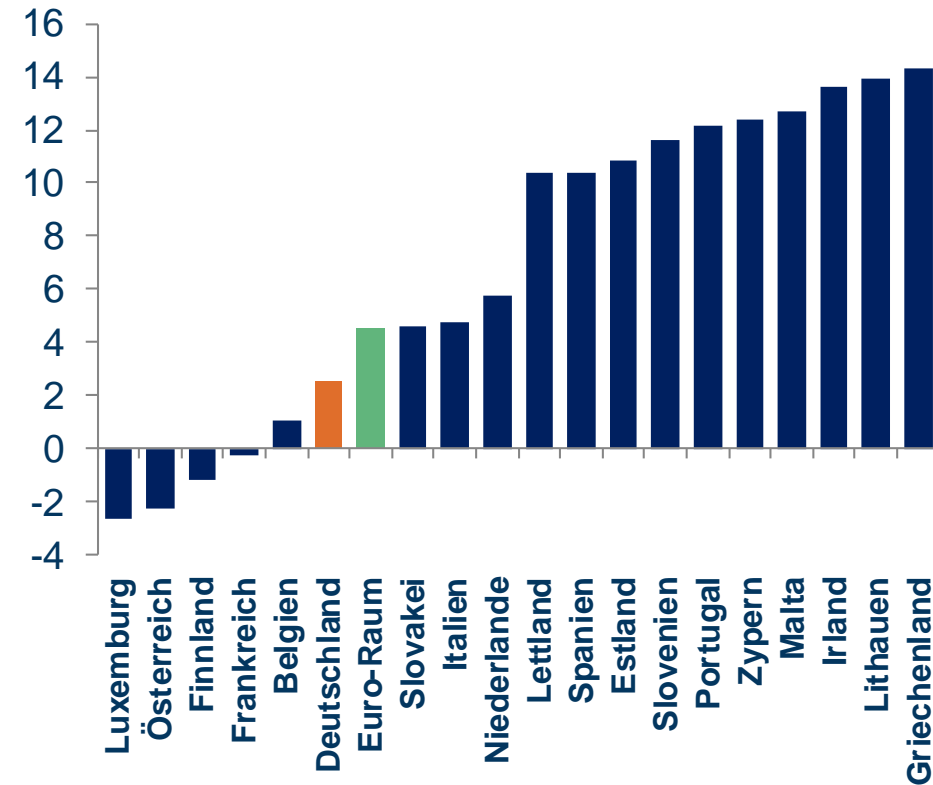
Quelle: IPSOS Perils of Perception 2018, World Bank WDI

Euro-Raum: Standard-Abweichung der BIP-Wachstumsraten und der Inflationsraten



Quelle: IWF, Coface

Euro-Raum: Veränderung der Leistungsbilanz zwischen 2008 und 2018 (am BIP, in Pp.)

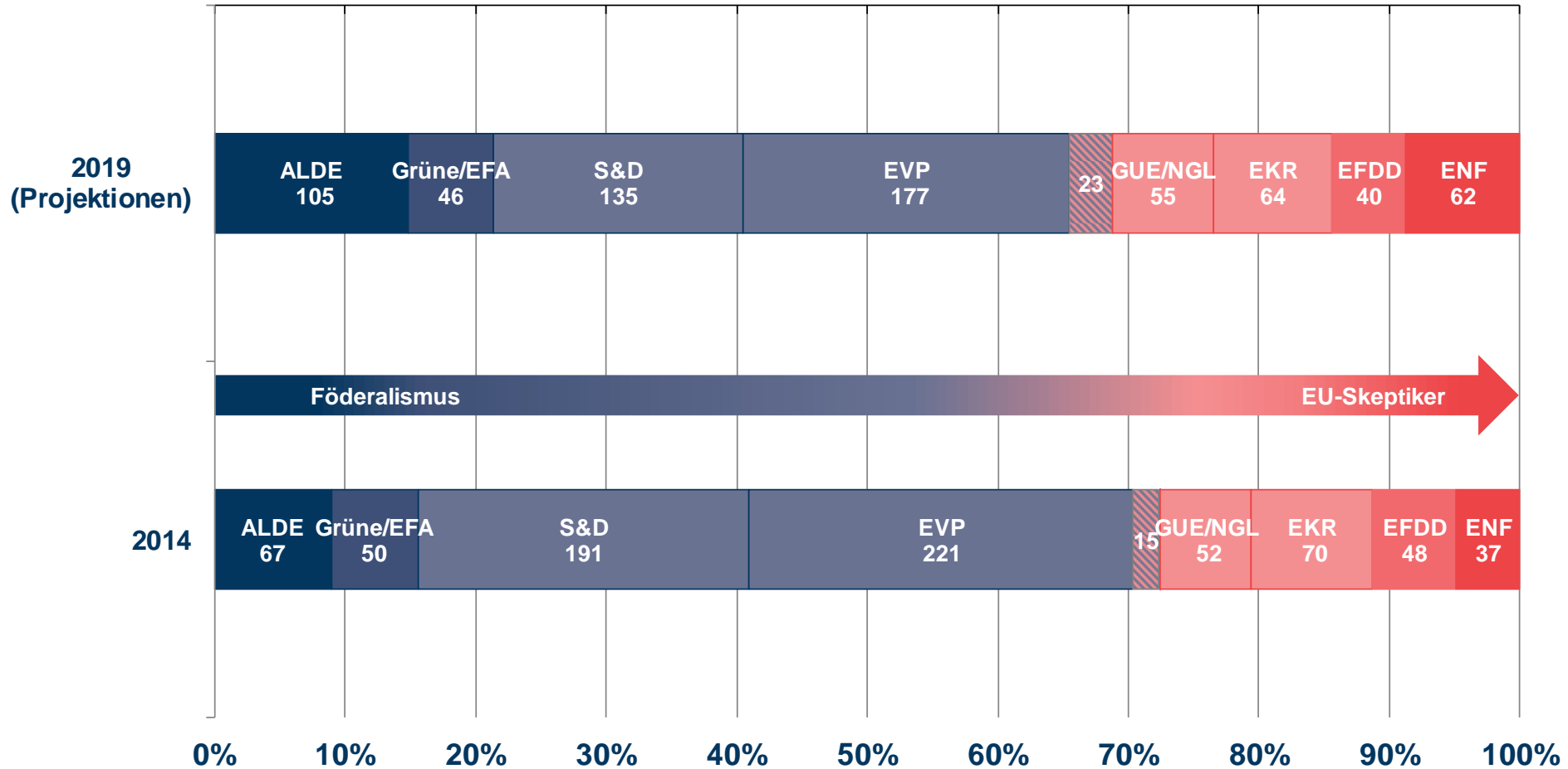


Quelle: IWF, Coface

DIE NÄCHSTE WAHL WIRD ZU EINEM EU-KRITISCHEREN PARLAMENT FÜHREN

Europäisches Parlament

Sitzverteilung der Parteien geordnet nach ihrer politischen Ausrichtung



Quelle: Europäisches Parlament, Europe Elects (Stand: April 2019)

LÄNDERBEWERTUNG UND AUSFALLRISIKO

A1

A2

A3

A4

B

C

D

E

FÜR B2B-GESCHÄFTE

SEHR GERING

GERING

ZUFRIEDEN-
STELLEND

NOCH
AKZEPTABEL

RELATIV HOCH

HOCH

SEHR HOCH

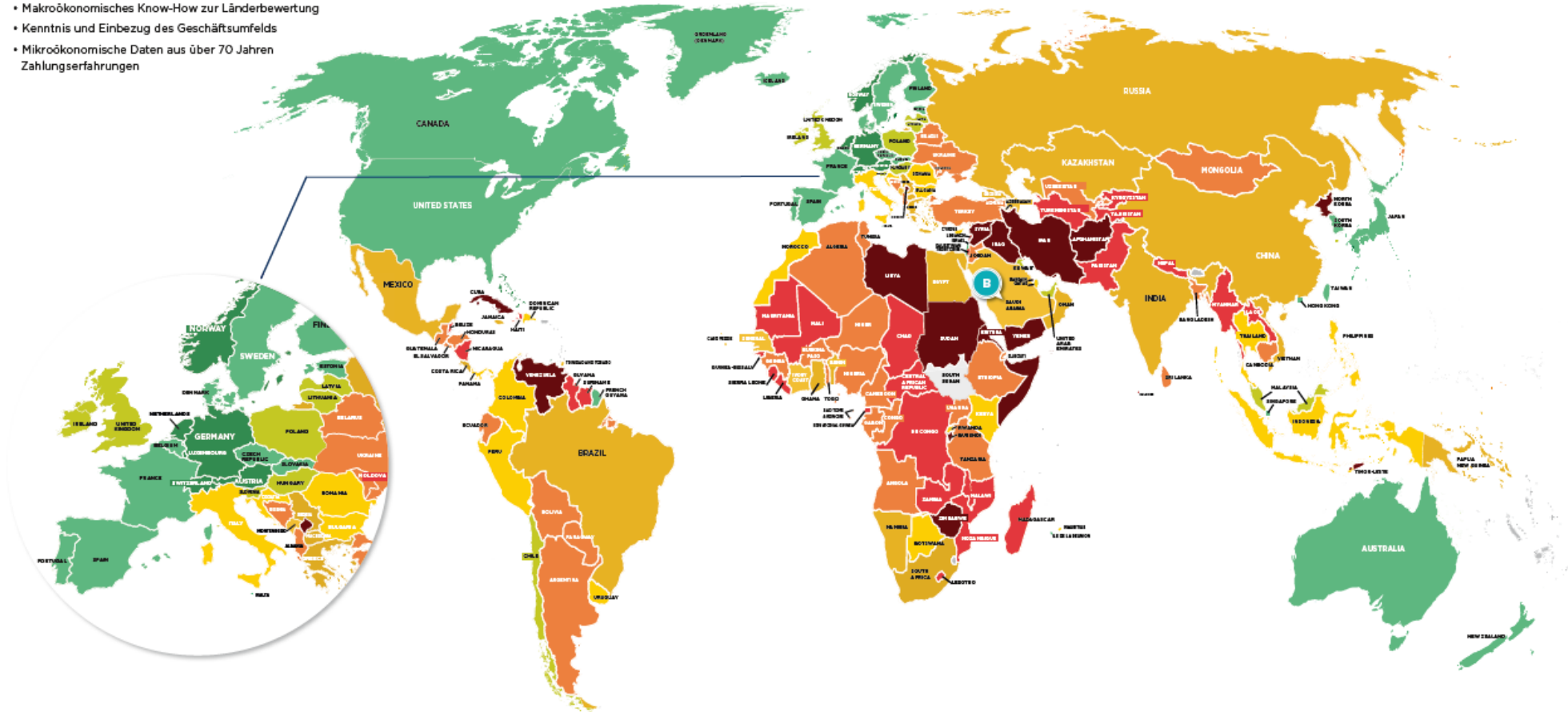
EXTREM



160 LÄNDER UNTER DER LUPE

BESONDERE METHODIK

- Makroökonomisches Know-How zur Länderbewertung
- Kenntnis und Einbezug des Geschäftsumfelds
- Mikroökonomische Daten aus über 70 Jahren Zahlungserfahrungen



BEWERTUNG DER LÄNDERRISIKEN: INDUSTRIELÄNDER

COUNTRY RISK ASSESSMENT	2019		2018				2017				2016	2015
	APRIL	JANUAR	OKTOBER	JULI	APRIL	JANUAR	OKTOBER	JULI	APRIL	JANUAR	JANUAR	JANUAR
NORDEUROPA												
DEUTSCHLAND	A1	A1	A1	A1	A1	A1	A1	A1	A1	A1	A1	A1
NIEDERLANDE	A1	A1	A1	A1	A1	A1	A2	A2	A2	A2	A2	A3
DÄNEMARK	A2	A2	A2	A2	A2	A2	A2	A2	A2	A2	A2	A2
SCHWEDEN	A2	A2	A2	A2	A2	A1	A1	A1	A1	A1	A1	A1
FINNLAND	A2	A2	A2	A2	A2	A2	A2	A3	A3	A3	A3	A2
NORWEGEN	A1	A1	A1	A1	A1	A1	A1	A1	A1	A1	A1	A1
WEITERE INDUSTRIELÄNDER												
USA	A2	A2	A2	A2	A2	A2	A2	A2	A2	A2	A2	A1
KANADA	A2	A2	A3	A3	A3	A3	A3	A3	A3	A3	A3	A2
AUSTRALIEN	A2	A2	A2	A2	A2	A2	A2	A2	A2	A2	A2	A2
GROSSBRITANNIEN	A3	A3	A3	A3	A3	A3	A3	A3	A3	A3	A3	A2
JAPAN	A2	A2	A2	A2	A2	A2	A2	A2	A2	A2	A2	A1
HONGKONG	A2	A2	A2	A2	A2	A2	A3	A3	A3	A3	A3	A1
FRANKREICH	A2	A2	A2	A2	A2	A2	A2	A2	A2	A2	A2	A3
ÖSTERREICH	A1	A1	A1	A1	A1	A1	A1	A1	A1	A1	A1	A1
IRLAND	A3	A3	A3	A3	A3	A3	A3	A3	A3	A3	A3	A3
ITALIEN	A4	A4	A4	A4	A3	A3	A3	A3	A3	A3	A3	B
SPANIEN	A2	A2	A2	A2	A2	A2	A2	A2	A3	A3	A3	A4
PORTUGAL	A2	A2	A2	A2	A2	A3	A3	A3	A4	A4	A4	A4
GRIECHENLAND	B	B	B	B	B	B	C	C	C	C	C	C

BEWERTUNG DER LÄNDERRISIKEN: SCHWELLENLÄNDER (II)

COUNTRY RISK ASSESSMENT	2019		2018				2017				2016	2015	
	APRIL	JANUAR	OKTOBER	JULI	APRIL	JANUAR	OKTOBER	JULI	APRIL	JANUAR	JANUAR	JANUAR	
SUB-SAHARA/AFRIKA													
NAMIBIA	B	B	B	B	B	B	B	B	B	A4	A4	A3	A3
KENIA	A4	A4	A4	A4	A4	A4	A4	A4	A4	A4	A4	B	B
SENEGAL	B	B	B	B	B	B	B	B	B	B	B	B	B
GHANA	B	B	B	B	B	B	B	B	B	B	B	C	C
SÜDAFRIKA	B	B	B	B	B	C	C	C	C	C	C	B	A4
NIGERIA	C	C	C	C	C	D	D	D	D	D	D	C	C
OSTEUROPA UND TÜRKEI													
POLEN	A3	A3	A3	A3	A3	A3	A3	A3	A3	A3	A3	A3	A3
TSCHECHIEN	A2	A2	A2	A2	A2	A2	A2	A2	A2	A2	A3	A3	A4
SLOWENIEN	A3	A3	A3	A3	A3	A3	A3	A3	A3	A3	A3	A4	A4
SLOWAKEI	A2	A2	A2	A3	A3	A3	A3	A3	A3	A3	A3	A3	A3
UNGARN	A3	A3	A3	A3	A3	A3	A3	A4	A4	A4	A4	A4	B
BULGARIEN	A4	A4	A4	A4	A4	A4	A4	A4	A4	A4	A4	B	B
RUMÄNIEN	A4	A4	A4	A4	A4	A4	A4	A4	A4	A4	A4	B	B
SERBIEN	B	B	B	B	B	B	B	B	B	B	B	C	C
TÜRKEI	C	C	C	C	B	B	B	B	B	B	B	B	B
GUS													
RUSSLAND	B	B	B	B	B	B	B	B	C	C	C	C	C
UKRAINE	C	C	C	C	C	C	D	D	D	D	D	D	D

DANKE FÜR IHRE AUFMERKSAMKEIT!



@CofaceGermany